

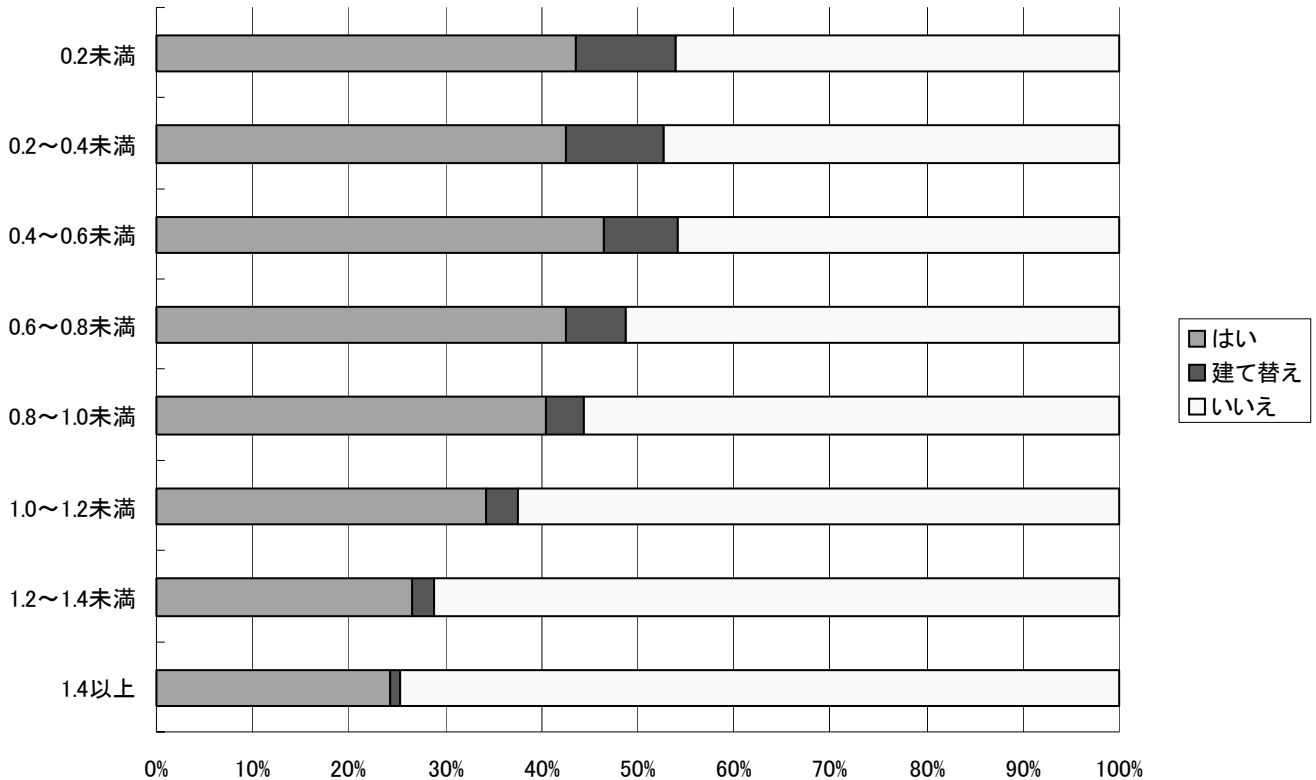
## ■ 耐震診断結果と補強工事意思の関係①

設  
問

● 今後、耐震補強工事をお考えですか？

a. はい    b. 建て替えの予定    c. いいえ

評点	はい	建て替え	いいえ	無回答	合計
0.2未満	89	21	94	19	223
0.2～0.4未満	428	103	476	89	1096
0.4～0.6未満	797	132	786	148	1863
0.6～0.8未満	688	99	830	140	1757
0.8～1.0未満	516	51	710	88	1365
1.0～1.2未満	301	28	548	67	944
1.2～1.4未満	155	13	416	41	625
1.4以上	198	8	610	50	866



### ■ 評点0.8未満の約半数が補強工事や建て替えを検討している

評点が0.8を下回る住宅の約半数が補強工事や建て替えを考えていることがわかりました。特に、評点が0.4を下回ると建て替えを考えている人が10%以上にも上っています。また同時に、評点が1.0を下回り本来は補強の必要がある家であっても、半数が補強工事や建て替えを検討していないという結果になりました。

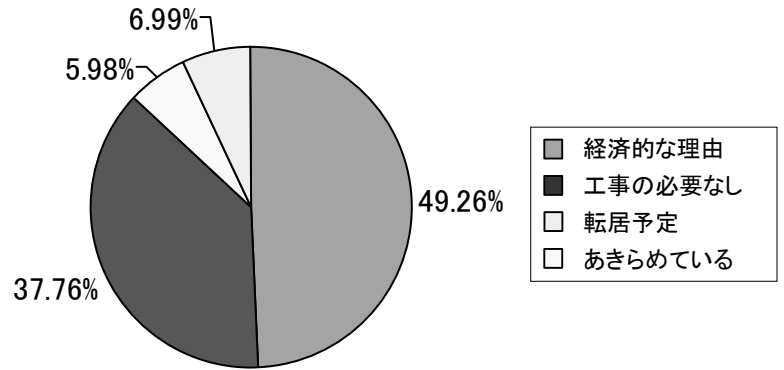
## ■ 耐震診断結果と補強工事意思の関係②

### 設問

●耐震補強工事を検討しないとお答えの方へ  
耐震補強工事を考えにくい大きな理由は何ですか？

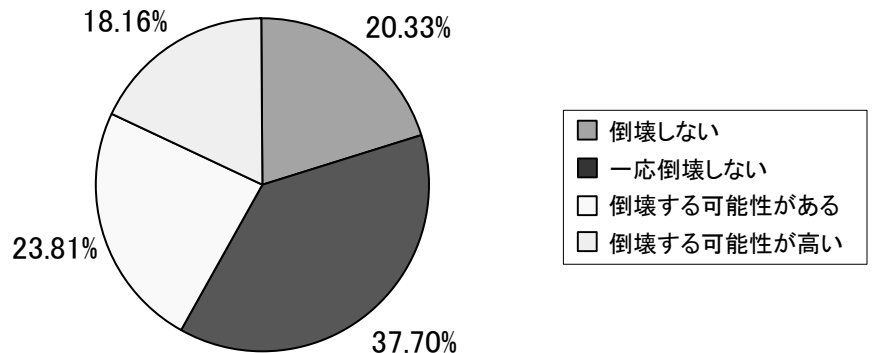
a. 転居予定 b. 経済的な理由 c. 工事の必要が無い d. あきらめている e. その他

	補強工事の意思なし	
	件数	割合
経済的な理由	1803	49.26%
工事の必要がない	1382	37.76%
転居予定	219	5.98%
あきらめている	256	6.99%
無回答	810	
合計	4470	



■上記結果で、「工事の必要が無い」と回答された1,382名の方について、「評点が良いから補強工事が不要」なのか「評点が悪くても補強工事は不要」のかを分析するため、耐震診断を行った結果を以下にまとめました。

	件数	割合
1.5以上	281	20.33%
1.0～1.5未満	521	37.70%
0.7～1.0未満	329	23.81%
0.7未満	251	18.16%
合計	1,382	



### ■ 15%の人は、診断結果が悪くても補強工事は必要ないと考えている

「補強工事の意思なし」と答えられた方の約半数は経済的な理由で補強工事を断念されていることがわかります。また、4割近くが「工事の必要なし」と回答していますが、このうち4割の方は耐震診断の結果が1.0を下回っていても補強工事の必要性はないと回答している事になります。この数字は、補強工事の意思がないと回答した方の約15%にあたります。