

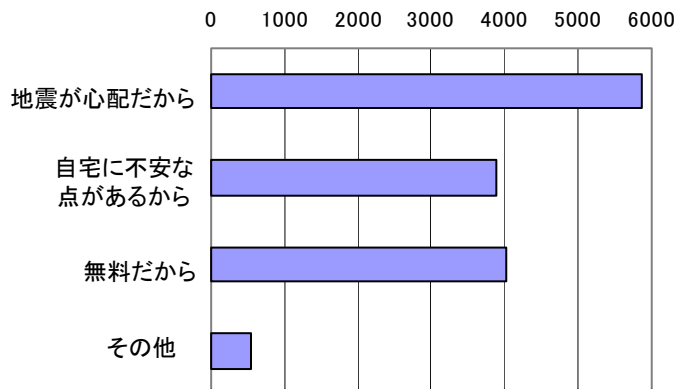
耐震診断・改良工事に関するアンケート結果 (平成15年12月1日～平成18年11月30日/木耐協調べ)

平成15年12月1日から平成18年11月30日までに木耐協で耐震診断を実施した47,972件の内、アンケート調査に回答いただいた10,672件のアンケート結果です。

耐震診断対象 : 全国/木造在来工法2階建以下/築3年以上経過した建物
アンケート返信率 : 22.25%

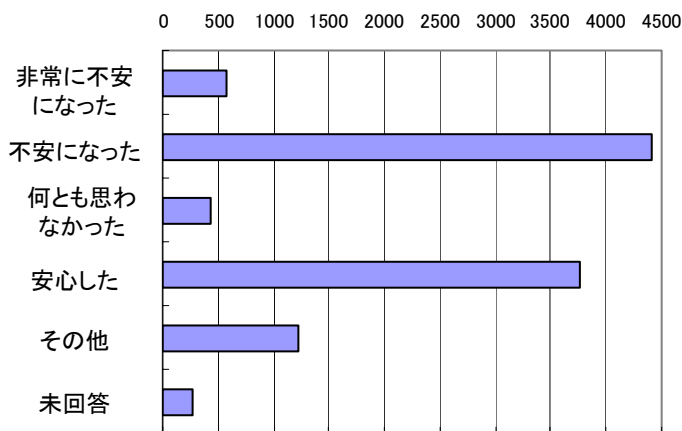
質問1 耐震診断をお受けになった動機は何ですか？(複数回答可)

地震が心配だから	5,862
自宅に不安な点があるから	3,879
無料だから	4,031
その他	536



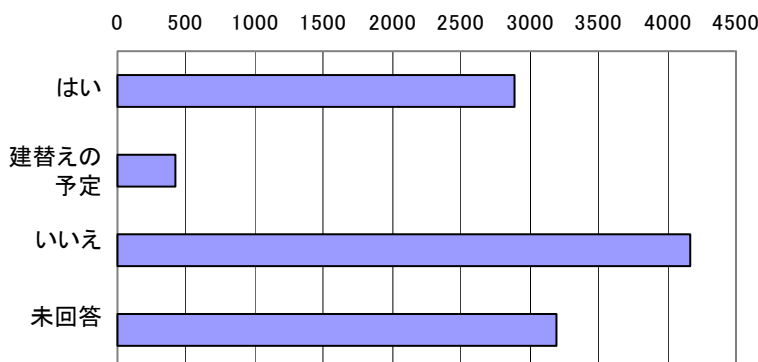
質問2 診断結果についてどのように感じられましたか？

非常に不安になった	583	5.46%
不安になった	4,415	41.37%
なんとも思わなかった	433	4.06%
安心した	3,762	35.25%
その他	1,216	11.39%
未回答	263	2.46%
合計	10,672	



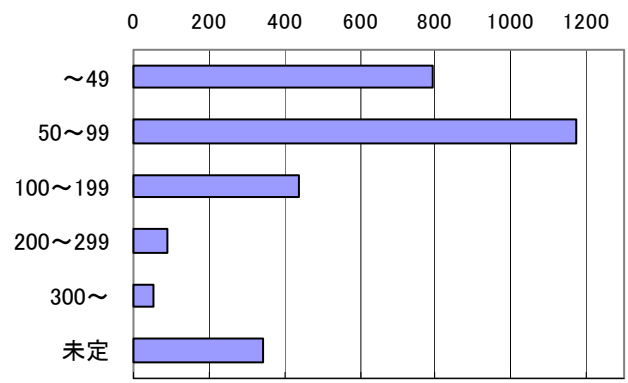
質問3 耐震改良工事をお考えですか？

はい	2,893	27.11%
建替えの予定	428	4.01%
いいえ	4,161	38.99%
未回答	3,190	29.89%
合計	10,672	



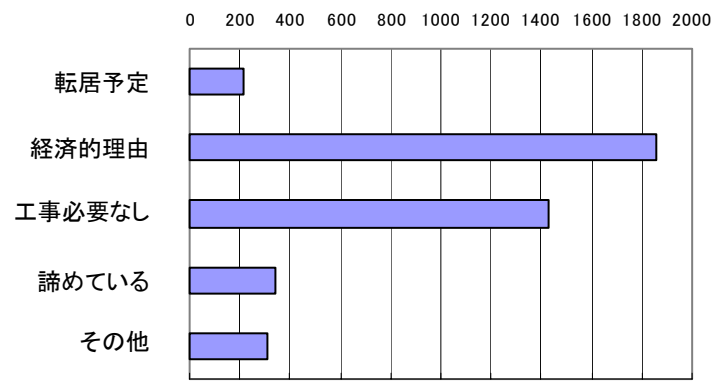
質問4 質問3で「はい」とお答えの方へ、差し支えなければご予算をお教えてください

50万円未満	792	27.38%
50～100万円未満	1,171	40.48%
100～200万円未満	438	15.14%
200～300万円未満	92	3.18%
300万円以上	55	1.90%
未定	345	11.93%
合計	2,893	



質問5 質問3で「いいえ」とお答えの方へ、工事をお考えでない理由は何ですか？

転居予定	217	5.22%
経済的な理由	1,859	44.68%
工事の必要は無し	1,429	34.34%
あきらめている	345	8.29%
その他・未回答	311	7.47%
合計	4,161	



質問6 組合員の対応はいかがでしたか？

非常に良い	4,158	38.96%
良い	4,049	37.94%
普通	1,363	12.77%
悪い	111	1.04%
非常に悪い	52	0.49%
未回答	939	8.80%
合計	10,672	

